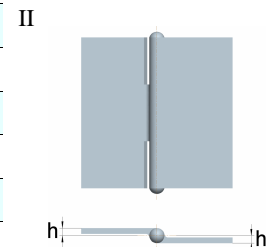
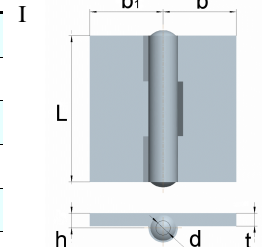
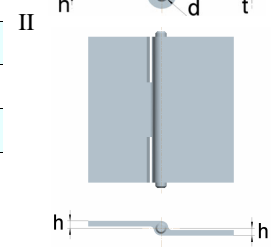
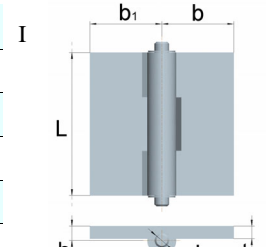



Nietgelenkbänder nach DIN 31211
Stahl, rohblank

Artikel-Nr.	Abmessungen						Bolzen Ø d [mm]	Gesamt Länge L [mm]	Zusammen- bauform
	Außenhälfte			Innenhälfte					
	Breite b [mm]	Höhe h [mm]	Dicke t [mm]	Breite b1 [mm]	Höhe h [mm]	Dicke t [mm]			
014 600 11	20	4	3	20	4	3	4	40	I
014 600 12	20	4	3	20	4	3	4	40	II
014 600 31	20	4	3	40	4	3	4	40	I
014 600 32	20	4	3	40	4	3	4	40	II
014 600 51	40	4	3	40	4	3	4	40	I
014 600 52	40	4	3	40	4	3	4	40	II
014 600 71	30	6	5	30	6	5	6	60	I
014 600 72	30	6	5	30	6	5	6	60	II
014 600 91	30	6	5	60	6	5	6	60	I
014 600 92	30	6	5	60	6	5	6	60	II
014 601 11	30	6	5	30	9	5	6	60	I
014 601 12	30	6	5	30	9	5	6	60	II
014 601 31	30	6	5	60	9	5	6	60	I
014 601 32	30	6	5	60	9	5	6	60	II
014 601 91	60	6	5	60	6	5	6	60	I
014 601 92	60	6	5	60	6	5	6	60	II
014 602 11	60	6	5	30	9	5	6	60	I
014 602 12	60	6	5	30	9	5	6	60	II
014 604 91	40	8	7	40	8	7	8	80	I
014 604 92	40	8	7	40	8	7	8	80	II
014 605 11	40	8	7	80	8	7	8	80	I
014 605 12	40	8	7	80	8	7	8	80	II
014 605 71	80	8	7	80	8	7	8	80	I
014 605 72	80	8	7	80	8	7	8	80	II


Bolzgelenkbänder nach DIN 31211
Stahl, rohblank

014 600 21	20	4	3	20	4	3	4	40	I
014 600 22	20	4	3	20	4	3	4	40	II
014 600 81	30	6	5	30	6	5	6	60	I
014 600 82	30	6	5	30	6	5	6	60	II
014 601 21	30	6	5	30	9	5	6	60	I
014 601 22	30	6	5	30	9	5	6	60	II
014 605 01	40	8	7	40	8	7	8	80	I
014 605 02	40	8	7	40	8	7	8	80	II
014 605 81	80	8	7	80	8	7	8	80	I
014 605 82	80	8	7	80	8	7	8	80	II



Für weitere Informationen nehmen Sie bitte Kontakt mit uns auf.

Tel +49 (0) 2333 / 96 82-50 - Fax +49 (0) 2333 / 96 82-90 - info@winkelstraeter.de